

# ESKİŐEHİR İL GIDA TARIM VE HAYVANCILIK MÜDÜRLÜĐÜ BRİFİNGİ



T.C.

GIDA TARIM VE HAYVANCILIK BAKANLIĐI  
ESKİŐEHİR İL MÜDÜRLÜĐÜ

**Güncelleme Tarihi: Mayıs 2018**

# İDARİ YAPI

**ESKİŞEHİR VALİSİ**  
(Özdemir ÇAKACAK)

**VALİ YARDIMCISI**  
(Bekir Şahin TÜTÜNCÜ)

**İL MÜDÜRÜ**  
(Erkan ALKAN)

**İL MÜDÜR YARDIMCISI**  
(Rıdvan AKPOLAT)

**İL MÜDÜR YARDIMCISI**  
(Kemal ÇEVİK)

**İL MÜDÜR YARDIMCISI**  
(Zekeriya Ar)

**ŞUBELER**

İdari ve Mali İşler Şb. Md  
Arazi Top. ve Tar. Altyapı Şb. Md.  
Çayır, Mera ve Yem Bitkileri Şb. Md

**ŞUBELER**

Gıda ve Yem Şube Md.  
Hay. Sağ. ve Yet. Su Ür. Şb. Md.

**ŞUBELER**

Kırsal Kalk. ve Örgütl. Şb. Md  
Bit. Ür. ve Bit. Sağ. Şb. Md  
Koord. ve Tar. Ver. Şb. Md.

**BAĞLI BİRİMLER**

Hukuk Birimi  
Sivil Savunma Birimi  
Döner Sermaye Birimi

**BAĞLI BİRİMLER**

Yeşil Masa

**İLÇE MÜDÜRLÜKLERİ**

# VİZYONUMUZ

**Gıda, Tarım ve Hayvancılık Alanında;**

➤ **Üretici ve Tüketici Memnuniyetini  
En Üst Düzeyde Sağlamak**

➤ **Eskişehir'imizi Bölgesinde Lider  
Ülkemizde Önemli Aktör  
Haline Getirmek**



T.C.  
GIDA TARIM VE HAYVANCILIK BAKANLIĞI  
ESKİŞEHİR İL MÜDÜRLÜĞÜ

# MİSYONUMUZ

## Gıda, Tarım ve Hayvancılık Alanında;

➤ Ülkemizin ve Dünya Pazarlarının İhtiyacı Olan Güvenilir Gıda ve Kaliteli Tarım Ürünlerine Erişebilirliği Gerçekleştirmek

➤ Tarımsal ve Ekolojik Kaynakların Sürdürülebilir Kullanımını Sağlamak

➤ Kırsal Alanda Yaşam Standardını Yükseltmek Amacıyla Politika Belirlemek ve Uygulamak



T.C.  
GIDA TARIM VE HAYVANCILIK BAKANLIĞI  
ESKİŞEHİR İL MÜDÜRLÜĞÜ

# PERSONEL DURUMU

Personel	İl Müdürlüğü	İlçeler	Toplam
İdari	3	-	3
Mühendis	108	139	247
Veteriner	25	79	124
Lisans (Diğer)	8	1	9
Teknisyen/Tekniker	52	61	113
Memur	27	24	51
İşçi	27	15	42
<b>Genel Toplam</b>	<b>250</b>	<b>319</b>	<b>569</b>



T.C.  
GIDA TARIM VE HAYVANCILIK BAKANLIĞI  
ESKİŞEHİR İL MÜDÜRLÜĞÜ

# ARAÇ DURUMU

	<b>Resmi</b>	<b>Kiralık</b>	<b>Toplam</b>
İl Müdürlüğü (Genel Bütçe)	12	14	<b>26</b>
İl Müdürlüğü (Döner Sermaye)	7	0	<b>7</b>
İlçeler	38	18	<b>56</b>
<b>Genel Toplam</b>	<b>67</b>	<b>28</b>	<b>89</b>

# HİZMET BİNASI/ LOJMAN DURUMU

Merkez	İdari Bina	Lojman
İl Md. İdari Bina	1	12
İl Md. (Kütahya Yolu Kampüs)	1	-
Alpu	1	-
Beylikova	1	8
Çifteler	1	-
İnönü	1	-
Günyüzü	1	2
Han	1	2
Mahmudiye	1	-
Mihalgazi	1	1
Mihalıççık	1	-
Odunpazarı	1	-
Sarıcakaya	Kaymakamlık	1
Seyitgazi	1	6
Sivrihisar	1	10
Tepebaşı	Kütahya Yolu Kampüs	-
<b>Toplam</b>	<b>14</b>	<b>42</b>



T.C.  
GIDA TARIM VE HAYVANCILIK BAKANLIĞI  
ESKİŞEHİR İL MÜDÜRLÜĞÜ

# TARIMSAL YAPI



T.C.  
GIDA TARIM VE HAYVANCILIK BAKANLIđI  
ESKİŞEHİR İL MÜDÜRLÜĐÜ

# TARIMSAL İŞLETMELER

İlçe	Bitkisel Üretim			Hayvansal Üretim			Toplam İşletme Sayısı	Toplam Ziyaret Sayısı
	Görevli Mühendis Sayısı	İşletme Sayısı	Ziyaret Sayısı	Görevli Veteriner Sayısı	İşletme Sayısı	Ziyaret Sayısı		
Alpu	11	2.070	139	8	1.624	676	3.694	815
Beylikova	4	1.500	40	6	873	3	2.373	43
Çifteler	7	2.771	63	7	942	307	3.713	370
Günyüzü	4	1.675	74	4	707	235	2.382	309
Han	3	599	146	3	397	467	996	613
İnönü	6	965	29	5	639	115	1.604	144
Mahmudiye	7	1.798	66	8	632	388	2.430	454
Mihalgazi	6	265	107	2	60	81	325	188
Mihalıççık	4	1.671	0	4	1.446	0	3.117	0
Odunpazarı	16	1.924	562	13	1.293	925	3.217	1.487
Sarıcakaya	3	601	7	3	300	13	901	20
Seyitgazi	13	2.683	445	8	1.883	1.906	4.566	2.351
Sivrihisar	13	6.030	10	10	2.624	312	8.654	322
Tepebaşı	17	2.377	892	18	2.255	2.826	4.632	3.718
<b>Toplam</b>	<b>114</b>	<b>26.929</b>	<b>2.580</b>	<b>99</b>	<b>15.675</b>	<b>8.254</b>	<b>42.604</b>	<b>10.834</b>


# VARLIKLARIMIZ



T.C.  
GIDA TARIM VE HAYVANCILIK BAKANLIđI  
ESKİŞEHİR İL MÜDÜRLÜĐÜ

# KIYASLAMALARLA ESKİŞEHİR

ALAN	Eskişehir		Türkiye' ye Oranı
	Hektar	%	%
Kıraç Alan	411.301	29,46	1,2
Sulu Alan	162.338	11,63	5,6
<b>Toplam Tarım Alanı</b>	<b>573.639</b>	<b>41,09</b>	<b>1,5</b>
Tarla	Nadas	182.582	31,80
	Kuru	228.773	39,90
	Sulu	148.212	25,80
Sebze	9.370	1,60	0,32
Meyve	4.436	0,80	0,15
Örtü Altı	320	0,10	0,01
<b>Toplam Mera Alanı</b>	<b>306.130</b>	<b>21,92</b>	<b>2,1</b>
Mera Alanı	Tespit Edilen	130.740	
	Tespit Edilecek	175.390	
	Tahdit	95.237	
	Tahsis	12.732	
	Islah	22.140	
<b>Orman Alanı</b>	<b>410.057</b>	<b>29,37</b>	<b>1,8</b>
<b>Toplam Yüzölçüm</b>	<b>1.396.000</b>		<b>1,8</b>




T.C. TARIM VE HAYVANCILIK BAKANLIĞI

ESKİŞEHİR İL MÜDÜRLÜĞÜ

# ARAZI VARLIĞI

Arazi Cinsi	Yüzölçümü (ha)	Yüzölçüme Oranı (%)
Tarım Arazisi	573.639	41,09
Orman Arazisi	410.057	29,37
Çayır Mera Arazisi	306.130	21,92

*İlimizin toplam yüz ölçümü 1.396.000 hektardır.*




Tarım Alanı

573.639  
Hektar



Orman Alanı

410.057  
Hektar



Çayır/Mera/Yaylak

306.130  
Hektar


# KIYASLAMALI ARAZI VARLIĞIMIZ

	Türkiye	Eskişehir	%
Tarım Alanı (hektar)	37.992.000	573.639	1,5
Sulu Tarım Alanı (hektar)	2.900.000	162.338	5,6
Kuru Tarım Alanı (hektar)	35.092.000	411.301	1,2

Çayır-Mera (hektar)	14.617.000	306.130	2,1
Orman (hektar)	22.343.000	410.057	1,8

# ARAZİ KULLANIM DURUMU


Arazi Kullanımı		Yüz Ölçüm (Ha)	Yüz Ölçüme Oranı (%)
Tarla	Kuru	228.773	39,9
	Sulu	148.212	25,8
	Nadas	182.528	31,8
<b>Toplam Tarla Alanı</b>		<b>559.513</b>	<b>97,5</b>
Sebze	Bahçe	9.370	1,6
	Örtü Altı	320	0,1
<b>Toplam Sebze Alanı</b>		<b>9.690</b>	<b>1,7</b>
<b>Meyve Alanı</b>		<b>4.436</b>	<b>0,8</b>
<b>TOPLAM</b>		<b>573.639</b>	<b>100,0</b>



# SULU/KURU ALANLAR

Toplam Tarım Alanı (Ha)	Kuru Tarım Alan (Ha)	Kamu Sulamaları	Halk Sulamaları	Toplam Sulama Alanı (Ha)	%
		DSİ (Ha)			
573.639	411.301	127.338	35.000	162.338	28,3

Sulu Tarım Alanı  
162.338 Hektar

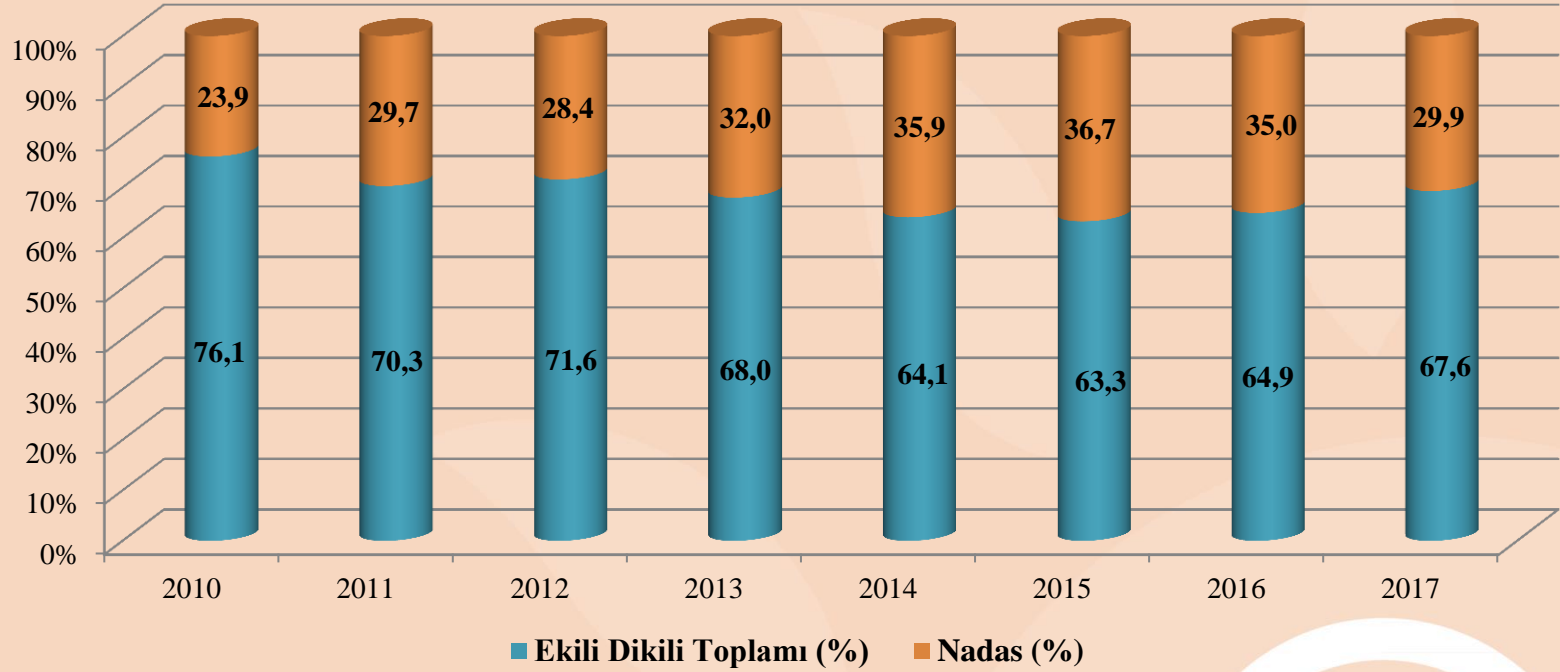


Kuru Tarım Alanı  
411.301 Hektar

# ARAZİ VARLIĞININ DAĞILIMI

İlçe	Tarla		Sebze		Meyve (da)	Toplam Tarım Alanı (da)
	Ekiliş (da)	Nadas (da)	Bahçe (da)	Örtü Altı (da)		
Alpu	333.999	110.575	6.130	0	1.466	452.170
Beylikova	186.060	62.455	865	0	878	250.258
Çifteler	415.575	156.846	7.025	21	425	579.892
Günyüzü	210.940	132.304	6.430	4	4.028	353.706
Han	80.450	26.460	325	0	463	107.698
İnönü	112.072	18.500	458	0	330	131.360
Mahmudiye	315.459	116.213	2.462	85	1.250	435.469
Mihalgazi	10.134	265	10.800	1.500	3.014	25.713
Mihalıççık	235.830	166.388	7.524	10	11.326	421.078
Odunpazarı	271.075	160.950	8.630	8	4.270	444.933
Sarıcakaya	12.480	8.410	12.640	1.320	6.255	41.105
Seyitgazi	414.796	166.341	8.490	0	894	590.521
Sivrihisar	868.185	549.170	10.100	0	6.117	1.433.572
Tepebaşı	302.795	150.404	11.816	253	3.647	468.915
<b>TOPLAM</b>	<b>3.769.850</b>	<b>1.825.281</b>	<b>93.695</b>	<b>3.201</b>	<b>44.363</b>	<b>5.736.390</b>

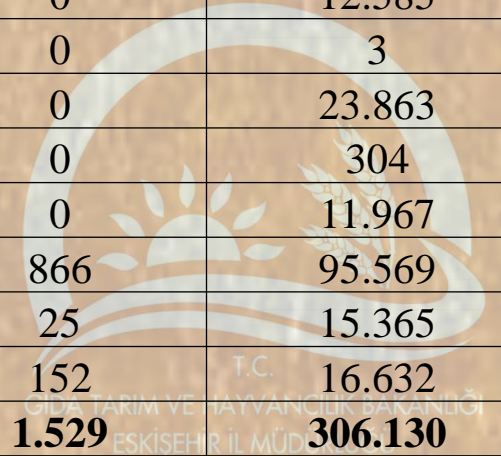
# EKİLİ DİKİLİ ALANLARIMIZ



Ürün/Yıllar	2010	2011	2012	2013	2014	2015	2016	2017
<b>Ekilen Alan (Tarla Bitkileri)</b>	3.356.747	3.309.626	3.257.697	3.782.065	3.613.271	3.593.550	3.579.652	3.769.849
<b>Sebze</b>	89.757	96.884	102.136	96.339	100.227	101.182	110.620	96.896
<b>Meyve</b>	43.275	39.070	39.422	44.363	40.829	39.438	42.124	44.360
<b>Süs Bitkileri</b>	0	41	34	41	49	34	34	34
<b>Ekili Dikili Alan Toplamı (da)</b>	<b>3.489.779</b>	<b>3.445.621</b>	<b>3.399.289</b>	<b>3.922.808</b>	<b>3.754.376</b>	<b>3.734.204</b>	<b>3.732.430</b>	<b>3.911.109</b>
<b>Toplam Nadas Alanı (da)</b>	<b>1.093.667</b>	<b>1.455.961</b>	<b>1.346.861</b>	<b>1.848.555</b>	<b>2.100.708</b>	<b>2.162.518</b>	<b>2.013.798</b>	<b>1.825.281</b>

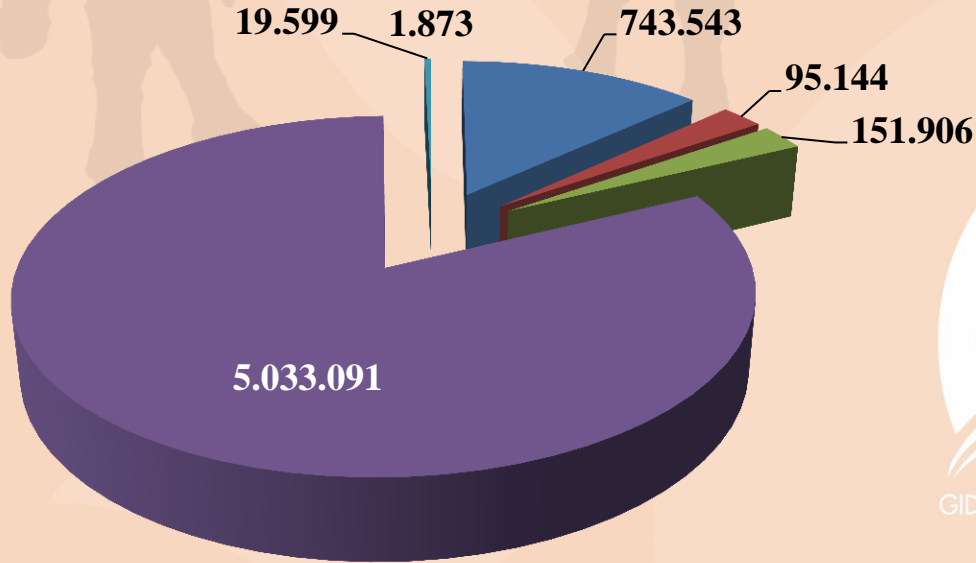
# MERA VARLIĞIMIZ

	<b>Tespit Edilen Mera Alanı (ha)</b>	<b>Tahdit Edilen Mera Alanı (ha)</b>	<b>Tahsis Edilen Mera Alanı (ha)</b>	<b>Toplam Mera Alanı (ha)</b>
Alpu	1.872	20.784	486	23.142
Beylikova	0	22.301	0	22.301
Çifteler	37.909	0	0	37.909
Günyüzü	31.864	4.661	0	36.525
Han	7.547	0	0	7.547
İnönü	2.418	0	0	2.418
Mahmudiye	12.585	0	0	12.585
Mihalgazi	3	0	0	3
Mihallıççık	12.751	11.112	0	23.863
Sarıcakaya	304	0	0	304
Seyitgazi	11.967	0	0	11.967
Sivrihisar	69.533	25.170	866	95.569
Odunpazarı	10.387	4.953	25	15.365
Tepebaşı	6.324	10.156	152	16.632
<b>TOPLAM</b>	<b>205.463</b>	<b>99.137</b>	<b>1.529</b>	<b>306.130</b>



# HAYVAN VARLIKLARIMIZ

Cins	Adet (Baş)
Koyun	743.543
Keçi	95.144
Sığır	151.906
Manda	416
Kanatlı	5.033.091
Arı Kovanı	19.599
Yarış Atı	1.873




GIDA TARIM VE HAYVANCILIK BAKANLIĞI  
ESKİŞEHİR İL MÜDÜRLÜĞÜ

# GIDA İŞLETMELERİMİZ

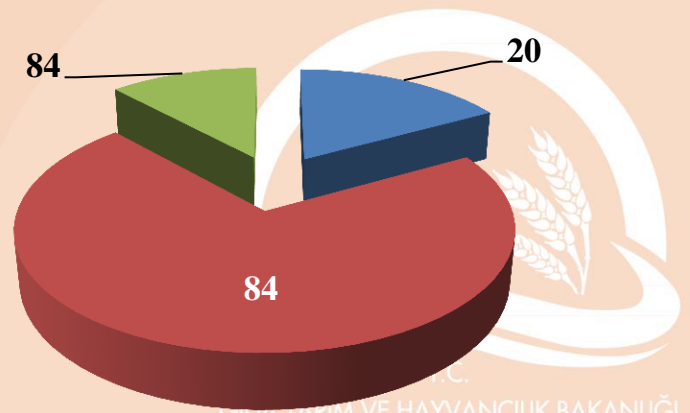
Faaliyet Alanı		2017
		İşletme Sayısı
Faaliyeti Kayıt Kapsamındaki İşletme	Satış Yeri İşletmeleri	3.036
	Toplu Tüketim Yeri İşletmeleri	2.584
	Üretim İşletmeleri	708
	Diğer (Birincil Üretici, Yem İthalat, İhracat, Vb.)	354
	<b>Kayıtlı İşletme Toplamı</b>	<b>6.682</b>
Faaliyeti Onay Kapsamındaki İşletme Sayısı	Et işletmesi	20
	Süt İşletmesi	84
	Yumurta ve Genel Faaliyet	18
	<b>Onaylı İşletme Toplamı</b>	<b>122</b>
<b>GENEL TOPLAM</b>		<b>6.804</b>

## Faaliyet Kapsamındaki İşletmeler



- Satış Yeri İşletmeleri
- Toplu Tüketim Yeri İşletmeleri
- Üretim İşletmeleri
- Diğer (Birincil Üretici, Yem İthalat, İhracat, Vb.)

## Onay Kapsamındaki İşletmeler



- Et işletmesi
- Süt İşletmesi
- Yumurta ve Genel Faaliyet

# ÜRETİM DEĞERLERİMİZ




T.C.  
GIDA TARIM VE HAYVANCILIK BAKANLIĞI  
ESKİŞEHİR İL MÜDÜRLÜĞÜ

# ÖNE ÇIKAN BİTKİSEL ÜRETİM DEĞERLERİMİZ

Bitkisel Üretim	Eskişehir Üretimi (Ton)	Türkiye Üretiminin (%)
Şekerpancarı	984,7 Bin	4,7
Buğday	546 Bin	2,5
Arpa	255 Bin	3,6
Patates	86 Bin	1,8
Ayçiçeği	40 Bin	2,0
Roka	4.593	49,0
Kuşkonmaz	169	94,9



Kaynak: TUIK



T.C.  
GIDA TARIM VE HAYVANCILIK BAKANLIĞI  
ESKİŞEHİR İL MÜDÜRLÜĞÜ

# BİTKİSEL ÜRETİM DEĞERLERİMİZ

ÜRETİM ALANLARI			
Bitki (dekar)	Türkiye	Eskişehir	%
Buğday	76.688.785	1.949.987	2,5
Arpa	24.247.372	816.676	3,4
Çavdar	1.010.923	22091	2,2
Yulaf	1.128.796	43.080	3,8
Mısır	6.390.844	79.857	1,2
Ayçiçeği	7.796.217	134.285	1,7
Şeker Pancarı	3.392.171	168.680	5,0
Patates	1.429.627	21.284	1,5
Kuşkonmaz	518	495	95,6
Marul	220.558	5.409	2,5
Maydonoz	66.287	2.034	3,1
Roka	8.212	2.814	34,3
Tere	6.185	1.220	19,7
Soğan	664.311	40.035	6,0

ÜRETİM MİKTARLARI			
Ürün (ton)	Türkiye	Eskişehir	%
Buğday	21.500.000	546.182	2,5
Arpa	7.100.000	255.179	3,6
Çavdar	320.000	7.765	2,4
Yulaf	250.000	8.775	3,5
Mısır	5.900.000	68.111	1,2
Ayçiçeği	1.964.385	39.912	2,0
Şeker Pancarı	20.828.316	984.681	4,7
Patates	4.801.393	86.538	1,8
Kuşkonmaz	178	169	94,9
Marul	490.423	13.764	2,8
Maydonoz	80.304	3.354	4,2
Roka	9.334	4.593	49,2
Tere	5.993	1.699	28,3
Soğan	2.270.576	176.403	7,8

Kaynak: TUİK 2017

# HAYVANSAL ÜRETİM DEĞERLERİMİZ

Hayvansal Üretim	Eskişehir Üretimi	Türkiye Üretiminin (%)
Yumurta Üretimi (Milyon Adet)	342	19,6
Süt Üretimi (Ton)	187 Bin	0,9
Bal Üretimi (Ton)	139	0,2
Yaş Koza Üretimi (Ton)	3	4
Kırmızı Et Üretimi (Ton)	10.175	0,3
Beyaz Et (Tavuk) Üretimi (Ton)	41 Bin	1,2



Kaynak: TÜİK



T.C.  
GIDA TARIM VE HAYVANCILIK BAKANLIĞI  
ESKİŞEHİR İL MÜDÜRLÜĞÜ

# ÖNE ÇIKAN TARIMSAL SANAYİ DEĞERLERİMİZ

ÜRETİMİN KONUSU	ÜRETİM (ton)
Hazır Yemek	756 Milyon
Yumurta	103 Milyon
Ekmek ve Ekmek Çeşitleri	2,5 Milyon
Meyve Sebze İşleme	316 Bin
Bisküvi-Çikolata	207 Bin
Şekerleme	206 Bin
Süt ve Ürünleri	175 Bin
Et ve Et Ürünleri	4.429

Kaynak: Tarımsal Sanayi Envanteri 2016



T.C.  
GIDA TARIM VE HAYVANCILIK BAKANLIĞI  
ESKİŞEHİR İL MÜDÜRLÜĞÜ


# DESTEKLEME ÇALIŞMALARIMIZ



T.C.  
GIDA TARIM VE HAYVANCILIK BAKANLIĞI  
ESKİŞEHİR İL MÜDÜRLÜĞÜ

# DESTEKLEME İCMALI

<b>Destekler</b>	<b>2002 (Milyon TL)</b>	<b>2017 (Milyon TL)</b>	<b>2003-2017 Toplamı (Milyon TL)</b>	<b>TOPLAM (Milyon TL)</b>
<b>Bitkisel Üretim Desteklemeleri</b>	80,5	105,7	1.095,6	<b>1.176,1</b>
<b>Hayvancılık Desteklemeleri</b>	0,8	17,0	174,8	<b>175,6</b>
<b>Kırsal Kalkınma Desteklemeleri</b>		42,3	114,3	<b>114,3</b>
<b>Tarımsal Yay. Ve Dan. Destekl.</b>			1,9	<b>1,9</b>
<b>Genel Toplam</b>	<b>81,3</b>	<b>165,0</b>	<b>1.386,6</b>	<b>1.467,9</b>



# BİTKİSEL ÜRETİM DESTEKLEMELERİ

## 2017 YILI İLÇE DAĞILIMI

İlçe Adı	Bitkisel Üretim Desteklemeleri			
	Alan Bazlı Desteklemeler (TL)	Prim Bazlı Desteklemeler (TL)	Diğer Destekleme Ödemeleri (TL)	Toplam Destek Tutarı (TL)
Alpu	6.724.884,66	3.734.387,87	406.348,39	10.865.620,92
Beylikova	3.660.719,09	1.413.888,15	252.388,77	5.326.996,01
Çifteler	8.214.321,71	5.063.906,72	18.817,61	13.297.046,04
Günyüzü	2.724.433,19	1.225.726,15	86.419,79	4.036.579,13
Han	583.168,54	191.633,23	0,00	774.801,77
İnönü	1.799.025,74	939.336,58	59.693,94	2.798.056,26
Mahmudiye	6.443.292,99	5.328.931,08	307.440,18	12.079.664,25
Mihalgazi	22.258,71	0,00	32.777,80	55.036,51
Mihalıççık	3.072.854,09	1.056.300,40	0,00	4.129.154,49
Odunpazarı	5.512.636,29	3.928.540,46	727.845,81	10.169.022,56
Sarıcakaya	113.816,03	1.313,05	1.588,50	116.717,58
Seyitgazi	6.037.534,90	6.262.481,42	382.145,97	12.682.162,29
Sivrihisar	14.765.212,78	5.687.879,32	431.610,74	20.884.702,84
Tepebaşı	5.024.977,49	2.746.591,59	662.972,22	8.434.541,30
<b>Toplam</b>	<b>64.699.136,21</b>	<b>37.580.916,02</b>	<b>3.370.049,72</b>	<b>105.650.101,95</b>

# HAYVANCILIK DESTEKLEMELERİ

	2017 (TL)	2003/2017 (TL)
<b>Hayvancılık Desteklemeleri</b>	16,9 Milyon	175,6 Milyon

Kaynak: Hayvan Saęlıęı, Yetiřtiricilięi ve Su rnleri Őube Mdrlę

## 2017 HAYVANCILIK DESTEKLEMELERİ



T.C.  
GIDA TARIM VE HAYVANCILIK BAKANLIęI  
ESKİŐEHİR İL MDRLę

# HAYVANCILIK DESTEKLEMELERİ

## İLÇE DAĞILIMI

İlçeler	Önceki Yıllar	2016	2017	TOPLAM
Alpu	19.846.747 TL	4.285.570 TL	2.719.455 TL	26.851.772 TL
Beylikova	8.438.470 TL	1.817.448 TL	1.148.414 TL	11.404.332 TL
Çifteler	8.151.028 TL	2.718.453 TL	1.340.500 TL	12.209.981 TL
Günyüzü	5.096.543 TL	1.380.811 TL	495.998 TL	6.973.352 TL
Han	1.328.618 TL	426.202 TL	243.164 TL	1.997.984 TL
İnönü	5.336.142 TL	1.063.774 TL	617.946 TL	7.017.862 TL
Mahmudiye	4.681.997 TL	1.287.048 TL	829.737 TL	6.798.782 TL
Mihalgazi	162.218 TL	60.380 TL	53.513 TL	276.111 TL
Mihallıçık	8.136.735 TL	1.747.186 TL	870.937 TL	10.754.858 TL
Odunpazarı	10.072.911 TL	2.449.760 TL	1.334.737 TL	13.857.408 TL
Sarıcakaya	1.098.129 TL	280.078 TL	247.020 TL	1.625.227 TL
Seyitgazi	15.137.139 TL	3.271.887 TL	1.482.890 TL	19.891.916 TL
Sivrihisar	21.788.355 TL	6.074.401 TL	3.170.965 TL	31.033.721 TL
Tepebaşı	18.333.837 TL	4.205.819 TL	2.428.040 TL	24.967.696 TL
<b>TOPLAM</b>	<b>127.608.869 TL</b>	<b>31.068.817 TL</b>	<b>16.983.316 TL</b>	<b>175.661.002 TL</b>

# KIRSAL KALKINMA DESTEKLEMELERİ

KIRSAL KALKINMA DESTEKLEMELERİ		EKONOMİK YATIRIM SAYISI	EKONOMİK YATIRIM TUTARI (TL)
SULAMA	Basınçlı	14	3.915.857 TL
	Bireysel	536	8.991.052 TL
EKONOMİK YATIRIM		254	79.119.480 TL
ALET-MAKİNE		2006	13.443.009 TL
GENÇ ÇİFTÇİ DESTEKLEMESİ		292	8.760.000 TL
<b>TOPLAM</b>		<b>3.011</b>	<b>114.229.398 TL</b>



ANLIĞI

# KIRSAL KALKINMA DESTEKLEMELERİ İÇMALI

İLÇE ADI	SULAMA		EKONOMİK YATIRIM		ALET-MAKİNE		GENÇ ÇİFTÇİ		TOPLAM	
	Proje Sayısı	Proje Tutarı	Proje Sayısı	Proje Tutarı	Proje Sayısı	Proje Tutarı	Proje Sayısı	Proje Tutarı	Proje Sayısı	Proje Tutarı
Alpu	138	2.434.528	11	6.034.267	196	1.510.463	23	690.000	368	10.669.258
Beylikova	10	156.892	22	14.552.292	72	548.482	18	540.000	122	15.797.666
Çifteler	31	570.205	13	6.257.408	180	1.374.091	21	630.000	245	8.831.703
Günyüzü	0	0	2	482.399	88	536.796	12	360.000	102	1.379.195
Han	0	0	0	0	26	130.260	8	240.000	34	370.260
İnönü	1	32.625	3	1.720.631	100	528.911	13	390.000	117	2.672.167
Mahmudiye	85	1.442.998	13	8.650.754	169	1.276.080	19	570.000	286	11.939.832
Mihalgazi	0	0	26	1.448.330	30	132.271	12	360.000	68	1.940.601
Mihallıççık	4	39.768	5	1.731.603	89	549.860	29	870.000	127	3.191.231
Odunpazarı	71	1.073.701	54	18.381.624	214	1.460.772	19	570.000	358	21.486.097
Sarıcakaya	4	91.025	64	5.949.769	20	64.280	34	1.020.000	122	7.125.074
Seyitgazi	118	1.959.590	15	6.281.278	221	1.540.376	24	720.000	378	10.501.245
Sivrihisar	20	386.770	14	3.860.124	406	2.379.453	41	1.230.000	481	7.856.347
Tepebaşı	54	802.951	26	7.684.858	195	1.410.914	19	570.000	294	10.468.723
<b>TOPLAM</b>	<b>536</b>	<b>8.991.052</b>	<b>268</b>	<b>83.035.337</b>	<b>2.006</b>	<b>13.443.009</b>	<b>292</b>	<b>8.760.000</b>	<b>3.102</b>	<b>114.229.398</b>




# KIRSAL KALKINMA DESTEKLEMELERİ

## 12. ETAP HİBE TUTARLARI

YATIRIM KONULARI	HİBEYE ESAS TUTAR	HİBE TUTARI
Bitkisel Ürün İşlenmesi, Paketlenmesi Ve Depolanması	2.745.961 TL	1.372.981 TL
Hayvansal Ürün İşlenmesi, Paketlenmesi Ve Depolanması	770.858 TL	385.429 TL
Yenilenebilir Enerji Kaynakları Kullanan Sera	5.038.056 TL	2.519.028 TL
Soğuk Hava Deposu	2.000.000 TL	1.000.000 TL
Hayvansal Ve Bitkisel Orjinli Gübre İşlen, Pak. Ve Dep.	1.953.625 TL	976.813 TL
Tarımsal Üretime Yönelik Modern Sabit Yatırımlar	41.719.372 TL	20.859.686 TL
Yenilenebilir Enerji Üretim Tesisi	1.430.556 TL	715.278 TL
Çiflik Faaliyetlerinin Geliştirilmesine Yönelik Altyapı Sistemleri	11.764.310 TL	5.882.155 TL
<b>GENEL TOPLAM</b>	<b>67.422.738 TL</b>	<b>33.711.369 TL</b>

# TARIMSAL YAYIM VE DANIŞMANLIK DESTEKLEMELERİ

Hizmet Yılı	Tarımsal Yayım Ve Danışmanlık Hizmeti Veren Kişi/Kuruluş	İlçesi	Danışman Sayısı	Hizmet Verilen Tarımsal İşletme Sayısı	Genel Toplam (TL)
2016-2017	Mahmudiye Ziraat Odası Başkanlığı	Mahmudiye	2	117	120.000
	Çifteler Ziraat Odası Başkanlığı	Çifteler	2	120	
	<b>TOPLAM</b>		<b>4</b>	<b>237</b>	
2017-2018	Çifteler Ziraat Odası Başkanlığı	Çifteler	2	120	175.000
	Mahmudiye - Çifteler - Han Sür Ür. Bir.	Mahmudiye	1	50	
	Mahmudiye Ziraat Odası Başkanlığı	Mahmudiye	2	120	
	<b>TOPLAM</b>		<b>5</b>	<b>290</b>	
<b>2010-2018 GENEL TOPLAMI</b>				<b>2.726</b>	<b>1.876.500</b>



T.C.  
TARIM VE HAYVANCILIK BAKANLIĞI  
ESKİŞEHİR İL MÜDÜRLÜĞÜ

# DENETİM ÇALIŞMALARIMIZ



T.C.  
GIDA TARIM VE HAYVANCILIK BAKANLIĞI  
ESKİŞEHİR İL MÜDÜRLÜĞÜ

# GIDA DENETİMLERİ

Denetim	Yıllar	
	2017	2018
Alo Gıda Şikâyet Denetimi	837	266
Bimer-İhbar Şikâyet Denetimi	35	30
Bakanlık Kalıntı İzleme Programı	277	58
Diğer ( Rutin, Birincil Üretici, Yem İthalat, İhracat, Vb. İşletmeler ) Denetimler	9.147	2.037
<b>Toplam Denetim Sayısı</b>	<b>10.743</b>	<b>2.391</b>
Alo Gıda Şikâyet Denetimi Sonucu Numune Alımı	33	4
Bimer-İhbar Şikâyet Denetimi Sonucu Numune	16	13
Bakanlık Kalıntı İzleme Programı Numune Alımı	370	73
Diğer ( Rutin, Birincil Üretici, Yem İthalat, İhracat, Vb. İşletmeler ) Numuneler	321	326
<b>Toplam Numune Sayısı</b>	<b>1.004</b>	<b>416</b>
Alo Gıda Şikâyet Denetimi Sonucu Uygulanan Ceza Adedi	28	5
Alo Gıda Dışı Diğer ( Rutin, Birincil Üretici, Yem İthalat, İhracat, Vb. İşletmeler ) Cezalar	63	16
<b>Toplam Ceza Sayısı</b>	<b>92</b>	<b>22</b>

**2018 Yılı değerleri ilk 3 ayı kapsamaktadır.**

# KİMYEVİ GÜBRE BAYİ DENETİMLERİ

Gübre Tüketimi (ton)	2011	2012	2013	2014	2015	2016	2017
	73.132	62.317	72.984	82.944	87.090	95.351	99.710

## 2017 Yılı Gübre Tüketim Miktarları (ton)

Azotlu	Fosforlu	Potashlı	Kompoze
60.662	3.990	482	34.577



İlçe Adı	Kimyevi Gübre Bayi		
	Özel	Tüzel	Denetim Toplamı
Toplam	31	89	120



T.C.  
GIDA TARIM VE HAYVANCILIK BAKANLIĞI  
ESKİŞEHİR İL MÜDÜRLÜĞÜ

# ZİRAİ İLAÇ BAYİ DENETİMLERİ

Yıllar	Yıllar İtibari İle İlimizde Satılan Zirai Mücadele İlaç Miktarları					
	İnsektisit	Fungusit	Herbisit	Akarisit	Rodentisit	Toplam
2016	13.42 Ton	4.3 Ton	6 Ton	54 lt	186 kg	24 Ton
	2.491 lt.	2.652 lt	89.910 lt		103.508 lt	
2017	14 Ton	4.4 Ton	6.3 Ton	56 lt	190 kg	25 Ton
	2.686 lt	2.721 lt	99.311 lt		100.477 lt	

Zirai Mücadele İlçe Bayileri			
Özel	Tüzel	Toptancı	Toplam
20	46	0	66



❖ Zirai Mücadele İlçe Bayileri yılda en az bir defa denetlenmektedir.

# YEM İŞLETME DENETİMLERİ

Faaliyet Alanı	2015	2016	2017	2018
Onaylı Yem İşletme Sayısı	43	40	42	39
Kayıtlı Yem İşletme Sayısı	179	170	169	170

Yem İşletmeleri Denetimleri	Yıllar			
	2015	2016	2017	2018
Onaylı İşletme Denetim Sayısı	97	145	93	24
Kayıtlı İşletme Denetim Sayısı	176	172	189	66
Kayda Ya da Onaya Tabi Olmayan Çiftliklerin / Petşöplarin Denetimi	13	25	26	0



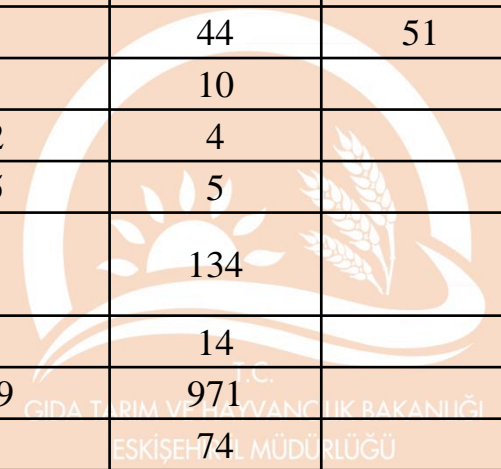
T.C.  
GIDA TARIM VE HAYVANCILIK BAKANLIĞI  
ESKİŞEHİR İL MÜDÜRLÜĞÜ

**2018 Yılı değerleri ilk 3 ayı kapsamaktadır.**

# VETERİNER HİZMETLERİ DENETİMLERİ

SIRA NO	DENETİM KONUSU	İşletme Sayısı	Denetim Sayısı	
			2017	2018
1	Hayvan Hastanesi Denetimleri	1	5	2
2	Veteriner Klinikleri Denetimleri	60	300	129
3	Petshopların Denetimleri	40	40	
4	Hayvan Pazarı Denetimleri	1	2	
5	Vet. Tıbbi Ürün Temin İzinli Firmaların Denetimi	14	28	
6	Mezbahane Denetimleri	1	3	2
7	Kanatlı Denetimleri	17	34	11
8	Hayvansal Yan Ürünleri Den.	5	10	
9	Deney Hayvan Ünitelerinin Denetimleri	2	3	
10	Canlı Hayvan Nakil Aracı Denetimi		25	
11	Suni Tohumlama Denetimleri	5	53	
12	Kalıntı İzleme Denetimleri		44	51
13	Halk Elinde Hayvan Islahı Denetimleri (Evrakların)		10	
14	Ari İşletmelerin Denetimi	2	4	
15	Küpe Yetki Devri Yapılan Sığır İşletmelerinin Denetlenmesi	5	5	
16	Güncelleme Kapsamında Yapılan Küpeleme Faaliyetlerinin Denetimi		134	
17	Anaç Koyun-Keçi Dest. Faaliyetlerinin Denetlenmesi		14	
18	Su Ürünleri Denetimleri	69	971	
19	Atçılıkta Pedigri Ve Damızlık Denetimleri		74	

**2018 Yılı değerleri ilk 3 ayı kapsamaktadır.**



# TAMAMLANAN

## ARAZİ TOPLULAŞTIRMA ÇALIŞMALARI

SN	Proje Adı	Yerleşim Bir. Say.	Ha	Toplam Prj. Bedeli (TL)	Başl. ve Bitiş Tarihi
1	Merkez Beyazaltın A.T ve Tarla İçi Geliştirme Projesi	1	2.113	2.518.913 TL	24.09.2007 12.08.2010
2	İnönü Aşağıkuzfındık A.T. Projesi	6	3.098	2.055.657 TL	12.05.2009 03.10.2011
3	Sivrihisar Demirci AT Projesi	1	835	613.277 TL	03.02.2010 24.05.2012
4	Merkez Gündüzler A.T. ve Tarla İçi Geliştirme Projesi	5	4.703	1.984.225 TL	28.01.2010
5	Beylikova AT ve TİGH Projesi	12	18.219	4.820.237 TL	09.03.2011 04.06.2016
6	İnönü AT Projesi	4	5.062	3.183.672 TL	11.05.2012 03.06.2016
7	Alpu Bozan TİGH Projesi	7	14.528	4.920.998 TL	23.05.2012
8	Seyitgazi AT ve TİGH Projesi	14	25.159	9.628.632 TL	11.02.2011 12.13.2017
<b>TOPLAM</b>		<b>50</b>	<b>73.717</b>	<b>29.725.601 TL</b>	

# DEVAM EDEN ARAZİ TOPLULAŞTIRMA ÇALIŞMALARI

Sn	Proje Adı	Yerleşim Birimi Sayısı	Alan (Ha)	Toplam Prj. Bedeli (TL)	Başl. ve Bitiş Tarihi
1	Odunpazarı ve Tepebaşı AT ve TİGH Projesi	21	47.138	15.364.775	17.10.2014
2	Sivrihisar Mahmudiye AT ve TİGH Projesi	13	43.685		

- ❖ Sivrihisar Mahmudiye AT ve TİGH Projesi Karar sayısı 2017/10927 14 Aralık 2017 tarih ve 30270 sayılı Resmi Gazetede yayımlanmıştır. Tarım Reformu Genel Müdürlüğü tarafından yürütülmektedir.

**ODUNPAZARI (14 Mahalle):** İmişehir, Türkmentokat, Kıravdan, Doğankaya, Akpınar, Süpren, Gümele, Eşenkara, Aşağı Çağlan, Yukarı Çağlan, Kayapınar, Karaalan, Kalkanlı ve Uluçayır

**TEPEBAŞI (7 Mahalle)** : Satılmışoğlu, Yusufklar, Turgutlar, Yörük Akçayır, Takmak, Musaözü ve Kızılınlar

**SİVRİHİSAR (6 Mahalle)** : Aktaş, Bahçecik, Beyyazı, Gerenli, İstiklalbağı, Karakaya

**MAHMUDİYE (7 Mahalle)** : Akyurt, Balçıkhisar, Çal, Doğanca, Fahriye, Hamidiye ve Işıklar

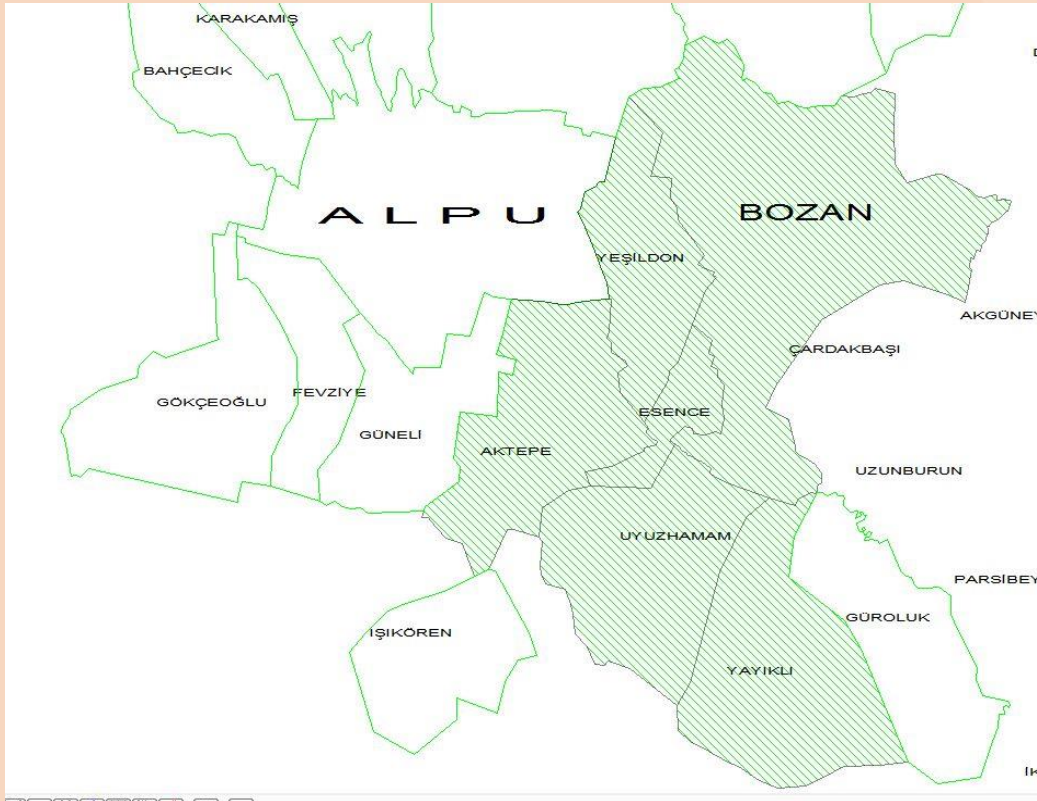


# SULAMA PROJE ÇALIŞMALARI

04.01.2016 tarihinde imzalanan ve ihale edilen iş için Tarım Reformu ile yapılan görüşmeler sonucunda yükleniciden kesin proje hazırlanması istenmiştir. Kesin projede kullanılmak üzere kuyu verim ve karakteristikleri DSİ tarafından güncellenmiştir. Proje çalışmaları tamamlandıktan sonra uygulamaya başlanacaktır.

Alpu ilçesi Bozan mahallesinde uygulanan kapalı sistem sulama projesi 16 bin dekar alanda ve 35 derin kuyu rehabilitasyon yapılarak kapalı sisteme çevrilecektir.

**Kapsadığı Mahalleler:** Bozan, Yeşildon, Aktepe, Esence, Uyuzhamam, Yayıklı



Sözleşme Bedeli	1.999.496 TL
Sözleşme Tarihi	04.01.2016
İş Yeri Teslim Tarihi	13.01.2016



# MERA ISLAH PROJE ÇALIŞMALARI

- ✓ İl Müdürlüğümüzce 92.962 dekar mera alanı ıslahı tamamlanmıştır.

## ISLAH ÇALIŞMASI BİTEN PROJELER

İLÇESİ	ISLAH EDİLEN MERA ALANI (Dekar)
Tepebaşı/ Keskin	3.188
Sivrihisar/Aşağıkepen	77.554
Beylikova/Yeniyurt	9.605
Odunpazarı/ Sultandere	2.615
<b>TOPLAM</b>	<b>92.962</b>

- ✓ 2018 Yılında Alpu İlçesi Osmaniye Beldesinde 2.987 dekar alanda Islah çalışması yapılacaktır.
- ✓ İl Müdürlüğümüzce Mahmudiye, Çifteler, Seyitgazi ve Odunpazarı ilçelerini kapsayan 19.703 dekar alanda uygulanmak üzere toplam 8 proje Bakanlığımız onayına sunulmuştur.



# HAYVAN SAĞLIĞI ÇALIŞMALARI

Hastalıklar	2017	2017 Aşılama Yüzdeleri	2018
Şap Büyükbaş	264.657	İlkbahar 139.753 (%101) Sonbahar 132.904 (%102)	124.569
Şap Küçükbaş	23.263	-	24.619
Brucella Büyükbaş	16.165	%87	1.833
Brucella Küçükbaş	108.993	%80	10.784
Kuduz	16.010	%93	8.539
Çiçek	233.945	%100 (57.000 Program aşısı)	30.661
Anthrax Büyükbaş	1.234	%82	8.491
Anthrax Küçükbaş	17.008	%91	11.116
Anthrax Tektirnaklı	22	%88	35
LSD (Sığır Nod. Ekz.)	129.490	%99	26.656
PPR (Veba)	291.197	%105	38.037

*2018 Yılı değerleri ilk 3 ayı kapsamaktadır.*



# YÜRÜTÜLEN HAYVANCILIK PROJELERİ

## Halk Elinde Küçükbaş Hayvan Islahı Projesi

- » Orta Anadolu Merinosu koyun ırkının halk elinde ıslahı (2 adet proje)
- » Ramlıç koyun ırkının halk elinde ıslahı (2 adet proje)
- » Pırlak koyun ırkının halk elinde ıslahı

Proje 9 ilçede 131 yetiştirici ile 29.229' u anaç koyun ve 1.196'sı damızlık koç olmak üzere **toplam 30.425** küçükbaş hayvan ile uygulanmaktadır.

## Damızlık Koç Dağıtımı Projesi

Koyun ve Keçilerde Verimliliği Arttırma Projesi” Mahmudiye İlçemizde 14 yetiştiriciye 35 adet, Günyüzü İlçemizde 11 yetiştiriciye 43 adet olmak üzere **toplam 78 adet** Anadolu Merinosu ırkı damızlık koç Polatlı Tarım İşletmesinden tedarik edilerek dağıtımı yapılmıştır.

## Anadolu Merinosu, Ramlıç ve Pırlak Irkı Damızlık Koç Yetiştirme Projesi

Proje 1.000 başlık olup, Damızlık Koyun Keçi Yetiştiricileri Birliği tarafından uygulanacaktır. Bakanlığımızca projede kullanılmak üzere 2.500.000 TL bütçe tahsisi yapılmıştır.



# YÜRÜTÜLEN HAYVANCILIK PROJELERİ

## Beylikova Tarıma Dayalı

## İhtisas Besi Organize Sanayi Bölgesi Projesi

50 Baş Kapasiteli	19 Adet	
100 Baş Kapasiteli	8 Adet	
200 Baş Kapasiteli	58 Adet	1 Adet İnşaat Aşamasında
500 Baş Kapasiteli	4 Adet	
<b>TOPLAM</b>	<b>89 Adet</b>	



Bakanlığımızca, Kırsal Kalkınma Desteklemeleri kapsamında 8 yatırımcının projesi onaylanmıştır. Bunlardan 6 adedi ile sözleşme imzalanmıştır.

SN	YATIRIMCI	PROJE ADI	HİBE ESAS TUTAR (TL)	HİBE TUTARI (TL)
1	Kd Gübre Ve Enerji A. Ş.	Güb. İşl.Dep.Ve Pkt. Projesi	1.999.222 TL	999.611 TL
2	Suat Coşkun	200 Büyükbaş Besi Tesisi	1.053.273 TL	526.636 TL
3	Yeşim Akbıyık	200 Büyükbaş Besi Tesisi	1.342.483 TL	671.241 TL
4	Yalçın Ulupınar	50 Büyükbaş Besi Tesisi	495.347 TL	247.674 TL
5	Merih Güney	200 Büyükbaş Besi Tesisi	1.342.483 TL	671.241 TL
6	İrfan Tümer	200 Büyükbaş Besi Tesisi	1.342.483 TL	671.241 TL
<b>TOPLAM</b>			<b>7.575.291 TL</b>	<b>3.787.644 TL</b>

# YÜRÜTÜLEN HAYVANCILIK PROJELERİ

**DAMIZLIK DÜVE İSTASYONU  
ÜRETİM PROJESİ (Seyitgazi)**  
( 500 Başlık Simental Düve Yetiştiriciliği)



**DAMIZLIK KOÇ-TEKE İSTASYONU  
ÜRETİM PROJESİ (Sivrihisar)**  
( 2.500 Başlık Damızlık Koç-Teke Yetiştiriciliği)



**HALK ELİNDE KÜÇÜKBAŞ  
HAYVAN ISLAHI PROJESİ**  
(Eskişehir ve ilçeleri)  
(Anadolu Merinosu, Ramliç ve Pırlak Koyunu)  
(29 Bin 229 Koyun ve 1.196 Koç)



# DEVAM EDEN PROJELERİMİZ

## BAKANLIK EĞİTİM YAYIM VE YAYIN PROJELERİ



### AKILLI AZOTLU GÜBRELEME PROJESİ

*24 Mahalle, 24 Çiftçi ile  
1.550 Dekar Alanda  
Uyguluyor.*



# DEVAM EDEN PROJELERİMİZ

## KADIN ÇİFTÇİ PROJELERİMİZ



**MEŞE KÜTÜĞÜNDE  
KIRMIZI REİSHİ MANTARININ  
YETİŞTİRİLMESİ**



**SAFRAN YETİŞTİRİCİLİĞİ  
PROJESİ**



# HAZIRLIK AŞAMASINDAKİ PROJELERİMİZ

- ***KADIN ÇİFTÇİLER TEKNOLOJİ İLE KOYUN SÜTÜ SAĞIYOR  
(Mobil Küçükbaş Sağım Projesi )***
- ***BOŞ TARLALARDA MEYVE BEREKETİ PROJESİ***
- ***ORTA SAKARYA VADİSİNDE BİYOLOJİK TARIM BAŞLIYOR***
- ***İLİMİZDE SALEP BİTKİSİNİN YETİŞTİRİCİLİĞİNİN YAPILARAK  
YAYGINLAŞTIRILMASI PROJESİ***
- ***KÜÇÜKBAŞ HAYVANCILIKTA PARAZİT İLAÇLAMASI***
- ***ESKİŞEHİR'DE NADAS ALANLARININ YEM BİTKİSİYLE DARALTILMASI***

